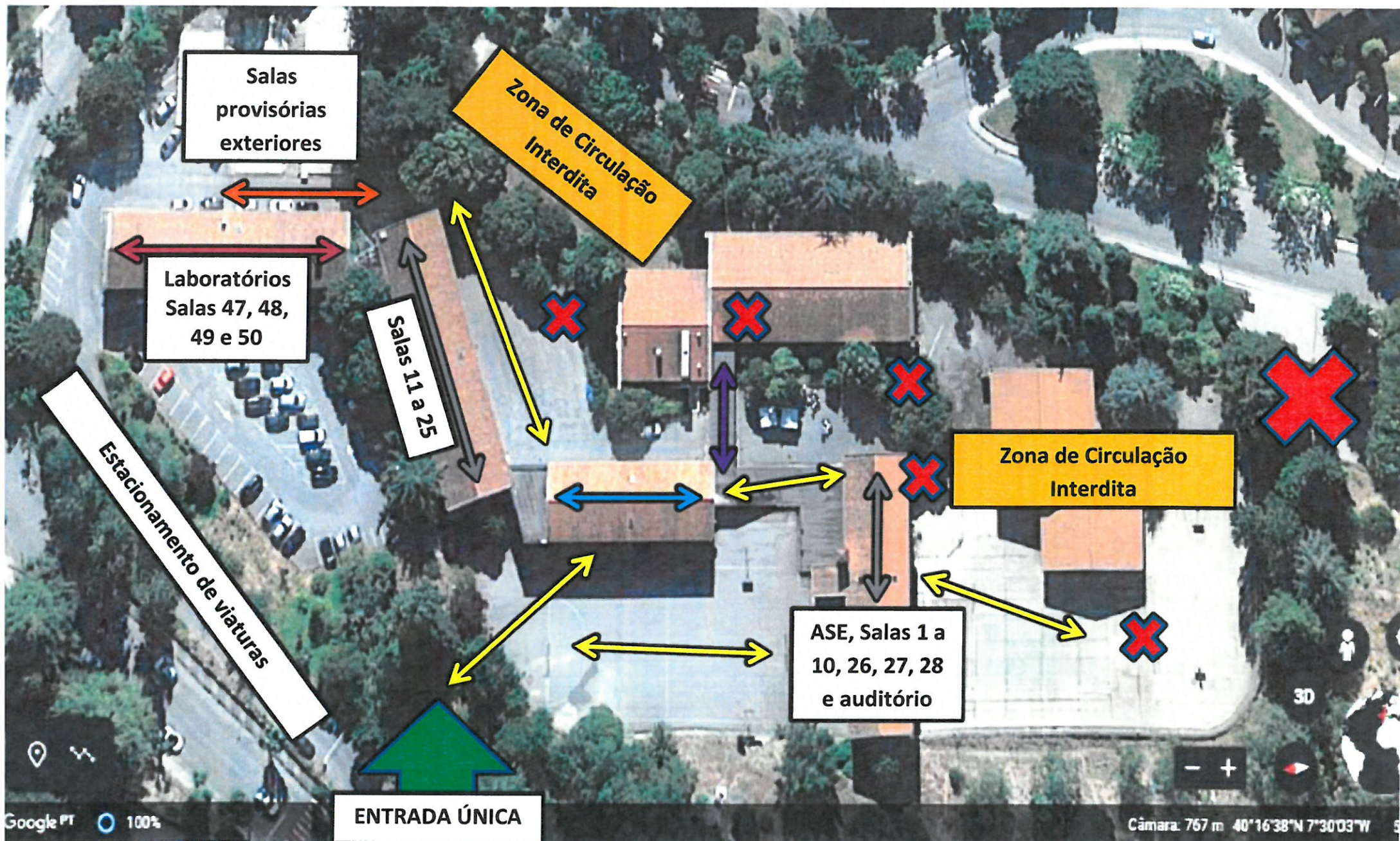











# PLANTA DE CIRCULAÇÃO DA ESCOLA SECUNDÁRIA FREI HEITOR PINTO

16.09.2011



*16.09.2011*

**Legenda:**

	Entrada principal (acesso único ao interior de escola)		Circulação em duas faixas (acesso às salas de aula 1 a 25, 26, 27, 28, auditório, ASE e WC masculino)
	Entrada encerrada (pessoas)		Circulação em duas faixas (acesso à sala de professores, sala de diretores de turma, reprografia, biblioteca, bar de alunos e WC feminino)
	Passagem interdita		Circulação em duas faixas (acesso ao refeitório)
	Circulação geral em duas faixas		Circulação em duas faixas (acesso aos laboratórios e WC feminino)
	Circulação em duas faixas (acesso às salas provisórias exteriores, secretaria e direção)		

# Considerações sobre a dinâmica de circulação de pessoas e viaturas no interior do *campus* escolar

## 1) Sobre a circulação de pessoas

- As entradas e saídas da ESFHP serão, exclusivamente, realizadas pela portaria de cima;
- As zonas de circulação estarão delimitadas e assinaladas;
- Solicita-se que, por questões de segurança, circulem dentro dos espaços delimitados.

## 2) Sobre a circulação de viaturas

- Não é permitida a circulação de viaturas no interior da ESFHP, exceto as devidamente autorizadas (*viaturas da empresa responsável pela obra, viaturas credenciadas para fornecimento de bens materiais e alimentares e viaturas que transportem pessoas com comprovadas dificuldades de locomoção*);
- Apenas a "rampa" de entrada de viaturas da ESFHP (portaria de cima) ficará disponível para o estacionamento de viaturas, em fila única, no local mais afastado da vedação da ESFHP. Apelamos à boa utilização do espaço disponível para estacionamento e circulação de viaturas.

## 3) Sobre a organização dos serviços

- O gabinete do diretor e os serviços administrativos funcionarão nas salas provisórias exteriores.



(Rogério Afonso Ferreira Monteiro)